


6 COLORI
COLOURS
COULEURS
FARBEN
COLORES
ЦВѢТА
颜色



PAVIMENTI
FLOOR TILES
SOLS
BODEN
PAVIMENTOS
ПОЛЫ
地砖



3,5 mm
≠

SPESSORE
THICKNESS
ÉPAISSEUR
STÄRKE
GRUESO
ТОЛЩИНА
厚度

PURO GESSO ■ 31

ISO 4



23535 100x100



23525
14,3x50



23515
14,3x100



23505 20x150

NATURALE SABBIA ■ 28

ISO 4



23530 100x100



23520
14,3x50



23510
14,3x100



23500 20x150

ANTICO AVANA ■ 28


ISO 3




23533 100x100



23523
14,3x50




23513
14,3x100



23503 20x150

MEDIO TABACCO ■ 28


ISO 3




23532 100x100



23522
14,3x50



23512
14,3x100



23502 20x150

CHIARO CORDA ■ 28

ISO 3



23531 100x100



23521
14,3x50



23511
14,3x100




23501 20x150

FORESTA MOKA ■ 28

ISO 2




23534 100x100



23524
14,3x50




23514
14,3x100



23504 20x150

CRYSTAL KER REINFORCED

PAVIMENTI MM \neq
3.5
THICKNESS
ÉPAISSEUR
STÄRKE
ГОЛУБО
ТОЛЩИНА
厚度



Nella sua versione a pavimento, Crystal Ker è in grado di garantire un'ottimale resistenza grazie all'applicazione nella parte inferiore delle lastre di una fitta stuoia in fibra di vetro, senza che ciò incida sullo spessore.

In its floor version, Crystal Ker Reinforced assures excellent resistance thanks to the application of a thick fibreglass matting on the rear side of the slabs, without compromising on thickness.

En version pour le sol, Crystal Ker Reinforced est en mesure de garantir une résistance excellente grâce à l'application d'une natte compacte en fibre de verre dans la partie inférieure des dalles, sans toucher à l'épaisseur.

Crystal Ker Reinforced gewährleistet als Fußboden optimale Widerstandsfähigkeit ohne Auswirkung auf die Stärke, da die Verstärkung durch die Anbringung einer dichten Glasfasermatte auf der Unterseite der Platten erreicht wird.

Crystal Ker Reinforced es capaz, en su versión de pavimento, de garantizar una óptima resistencia gracias a la aplicación en la parte inferior de las losas de una tupida estera de fibra de vidrio, sin influir en el espesor.


В исполнении для напольного покрытия серия Crystal Ker Reinforced обеспечивает отличную износоустойчивость при неизменной толщине плитки. Достигается это за счет упрочения материала с задней стороны пластинами мата из стекловолокна.

Crystal Ker Reinforced 地砖通过在砖的背面加一层细密席纹玻璃纤维层，无需改变厚度，能够确保最佳的强度。

6 COLORI
COLOURS
COULEURS
FARBEN
COLORES
ЦВЕТА
颜色



PAVIMENTI
FLOOR TILES
SOLS
BODEN
PAVIMENTOS
ПОЛЫ
地砖



3,5 mm
≠


SPESSORE
THICKNESS
ÉPAISSEUR
STÄRKE
GRUESO
ТОЛЩИНА
厚度

POSE

LAYING / POSE / VERLEGUNGEN / COLOCACIONES / УКЛАДКА / 嘉빛




1



14,3x50 14,3x100
33% 67%




4



14,3x50 14,3x100
33% 67%




2



14,3x50 14,3x100 20x150
20% 39% 41%




5



14,3x50
100%




3



14,3x50 14,3x100 20x150
21% 43% 36%



6



20x150
100%

WOOD

GARDENIA ORCHIDEA
COLLECTION

Crystal Ker
Extra fine porcellanato

Per ragioni estetiche è sconsigliata la posa di formati diversi miscelati tra di loro nei colori: foresta moka, naturale sabbia e puro gesso.

Due to aesthetic reasons, the installation is recommended of mixtures of different formats in the following colours: foresta moka, naturale sabbia and puro gesso.

Pour des raisons esthétiques, nous déconseillons de poser différents formats mélangés entre eux dans les couleurs suivantes : foresta moka, naturelle sabbia et puro gesso.

Aus ästhetischen Gründen wird in folgenden Farben von der Verlegung verschiedener, untereinander gemischter Formate abgeraten: foresta moka, naturale sabbia und puro gesso.

Para fines estéticos se recomienda colocar distintos formatos, mezclados entre sí, en los siguientes colores: foresta moka, naturelle sabbia y puro gesso.

По эстетическим причинам не рекомендуется укладка смешанных форматов разного типа в следующих цветах: foresta moka, naturale sabbia, puro gesso.

为增加美感，建议避免混搭不同风格的 foresta moka, naturale sabbia, puro gesso 色调瓷砖。

DOVE SI POSA

Per rivestire le superfici di vecchi pavimenti nelle zone non sottoposte al passaggio di carichi su carrelli a ruote dure. Fughe di almeno 2 mm.

SOTTOFONDO

Verificare la planarità delle superfici e livellare se necessario.

POSA CON DOPPIA SPALMATURA

Stendere la colla a letto pieno sul pavimento con spatole a denti inclinati da 6 mm e sul retro della lastra con spatole a denti piatti da 3 mm. Battere bene la superficie con una spatola di gomma per farla aderire completamente.

INTENDED USAGE

For covering old floors in areas that are not subject to the passage of loads on trolleys with hard wheels. Grouting joints of at least 2 mm.

SUBSTRATE
Check flatness of the substrate and level off if necessary.

INSTALLATION WITH A DOUBLE LAYER OF ADHESIVE

Apply the adhesive full-bed on the floor using a trowel with 6 mm tilted teeth. Also apply adhesive on the back of the tile using a trowel with 3 mm flat teeth. Tap the surface using a rubber trowel to ensure adhesion all over.

OÙ EFFECTUER LA POSE

Pour recouvrir un carrelage existant dans une zone non soumise au passage de charges sur chariots dotés de roues dures. Jointolement d'au moins 2 mm.

SOUS COUCHE

Vérifier la planéité des surfaces et niveler s'il y a lieu.

POSE À DOUBLE ENCOLLAGE

Étendre la colle sur toute la surface du sol en utilisant une spatule cranée à dents inclinées de 6 mm, puis sur l'envers du carreau avec une spatule cranée à dents plates de 3 mm. Bien marteler la surface avec une spatule en caoutchouc pour la faire parfaitement adhérer.

WO VERLEGEN

Zum Verkleiden von alten Bodenflächen in Bereichen, die von der Durchfahrt von Lasten auf Wagen mit harten Rädern nicht beansprucht werden. Mindestens 2 mm breite Fugen.

UNTERGRUND
Prüfen, dass die Oberflächen eben sind und notfalls nivellieren.

VERLEGUNG MIT DOPPELSCHICH-TIGEM KLEBERAUFSTRICH

Den Kleber mit einem 6 mm-Spachtel mit geneigten Zähnen im Vollbett auf dem Boden ausbreiten und mit 3 mm-Flachzahnschachtel auf der Plattenrückseite. Die Oberfläche gut mit einem Gummispachtel abklopfen, damit der Kleber komplett anhaftet.

DÓNDE SE COLOCA

Es ideal para revestir las superficies de viejos pavimentos en zonas no sujetas al tránsito de cargas sobre carros de ruedas duras. Juntas mínimas de 2 mm.

BASE SUBYACENTE

Verificar la planitud de la superficie, nivelando si fuera necesario.

COLOCACIÓN CON DOBLE ENCOLADO

Extender el adhesivo por toda la superficie del pavimento, utilizando espátulas de dientes inclinados de 6 mm y aplicarlo por detrás de la losa con espátulas de dientes planos de 3 mm. Una vez colocada la losa, golpear esmeradamente la superficie con una espátula de goma para completar la adhesión.

МЕСТО УКЛАДКИ

Для облицовки поверхностей старых по-лов в местах, где не предусматривается перевозка грузов на тележках с жесткими колесами. Размер шва – не менее 2 мм.

ОСНОВА

Проверить плоскость поверх-ностей, выровнять в случае необ-ходимости.

УКЛАДКА ДВОЙНЫМ НАМАЗЫВАНИЕМ

Нанести клей сплошным слоем на ста-рый пол, используя шпатель с наклонны-ми зубьями 6 мм, и на тыльную сторону плиты, используя шпатель с прямыми зу-бьями 3 мм. Аккуратно постучать по по-верхности плиты резиновым шпателем для обеспечения полного склеивания.

适用范围

适于非硬轮手推货车通道的室内陈旧地面的铺装。间隙：不小于2mm。

基层

检查地面是否平整，如果需要，在铺装前须进行地面找平和修复。

双胶铺装

用6mm锯齿形刮铲将胶均匀地刷满地面，用3mm平整抹子将胶均匀地抹在瓷砖背面。铺完后，用橡皮锤敲击瓷砖表面，敲紧定位，使其与地面完全粘结。



PAVIMENTO
Floor tile
Sol
Boden
Piso
Полы
地砖



RETTIFICATO
Rectified
Rectifié
Rektifiziert
Rectificado
Ректифицированный
磨边砖



SUPERFICIE NATURALE
Natural surface
Surface naturelle
Natürliche Oberfläche
Superficie natural
Натуральная поверхность
天然表面



POSA CONSIGLIATA CON FUGA
Suggested laying with joint
Pose conseillée avec joint
Verlegung mit Fuge empfohlen
Colocación aconsejada con junta
Рекомендуется укладка со швом
建议的留缝隙施工



CLASSE DI RESISTENZA ALL'ABRASIONE SUPERFICIALE (DOVE INDICATO)
Class of resistance to surface abrasion (where indicated)
Classe de résistance à l'abrasion superficielle (où mentionné)
Oberflächenabrieb-Beanspruchungsgruppe (wo bezeichnet)
Clase de resistencia a la abrasión superficial (cuando indicado)
Класс сопротивления поверхности истиранию (где указано)
耐表面磨蚀等级 (标示之处)

FORMATO SIZE / FORMAT / FORMAT ФОРМАТ / 尺寸	pz/mq pcs/m ² pcs/sqm stk/qm	pz/scat. pcs/bte pcs/box stk/krt	mq/scat m ² /bte sqm/box qm/krt	kg/mq kg/m ² kg/sqm kg/qm	kg/scat kg/bte kg/box kg/krt	scat/pal bte/pal box/pal krt/pal	mq/pal m ² /pal sqm/pal qm/pal	kg / pal
Pavimento 100x100	1	2	2.000	8,20	16,40	60	120,00	984,00
Pavimento 20x150	3,30	5	1.500	8,20	12,30	40	60,00	492,00
Pavimento 14,3x50	14	10	0.715	8,20	5,86	80	57,20	469,04
Pavimento 14,3x100	7	10	1,430	8,20	11,72	40	57,20	469,04

Crystal Ker Extra fine porcellanato				REINFORCED SPESORE 3.5MM EN 14411-BIa GL
	Assorbimento d'acqua Water absorption Absorption d'eau Wasseraufnahme Absorción de agua Водопоглощение 吸水率	ISO 10545-3 (EN 99)	da ≤ 0,5% α ≤ 3%	≤ 0,5%
	Resistenza alla flessione Bending strength Résistance à la flexion Biegezugfestigkeit Resistencia a la flexión Прочность на изгиб 抗弯强度	ISO 10545-4 (EN 100)	≥ 32 N/mm ²	Conforme Comply with Conforme Gemäß Conforme Соответствует 符合
	Resistenza all'attacco chimico Chemical resistance Résistance à l'attaque chimique Beständigkeit gegen Chemikalien Resistencia química Химическая устойчивость 耐化学作用	ISO 10545-13 (EN 106)	Metodica di prova disponibile Testing method available Norme d'essais Prüfverfahren greifbar Metodologia de pruebas disponibles Имеющаяся методика проверки 备有测试方法论	Conforme Comply with Conforme Gemäß Conforme Соответствует 符合
	Resistenza alle macchie Stain resistance Résistance aux taches Fleckenbeständigkeit Resistencia a las manchas Стойкость к образованию пятен 防污	ISO 10545-14 (EN 122)	Classe 3 min Minimum class 3 Minimum classe 3 Mindestens Klasse 3 Mínimo categoría 3 Класс 3 мин 最小3級	Classe 5 Class 5 Classe 5 Classe 5 Categoría 5 Класс 5 最小5
	Resistenza agli sbalzi termici Thermal shock resistance Résistance aux écarts de température Temperaturwechselbeständigkeit Resistencia a las variaciones termicas Стойкость к тепловым ударам 耐热突变	ISO 10545-9 (EN 104)	Nessun campione deve presentare difetti visibili No sample must show visible defects Aucun échantillon ne doit présenter des défauts visibles Kein Exemplar soll sichtbare Schäden aufweisen Ninguna muestra debe presentar defectos visibles Ни на одном образце не должно быть видимых дефектов 任何样品都不得存在肉眼缺陷	Conforme Comply with Conforme Gemäß Conforme Соответствует 符合
	Resistenza all'urto Shock resistance Résistance au choc Schlagfestigkeit Resistencia a los golpes Ударопрочность 抗冲击力	ISO 10545-5	Metodica di prova disponibile Testing method available Norme d'essais Prüfverfahren greifbar Metodologia de pruebas disponibles Имеющаяся методика проверки 备有测试方法论	Conforme Comply with Conforme Gemäß Conforme Соответствует 符合
	Resistenza dei colori alla luce Color resistance to light Résistance des couleurs à la lumière Lichtbeständigkeit Resistencia de los colores a la luz Светостойкость цветов 颜色耐光	DIN 51094	Non devono presentare apprezzabili variazioni di colore No noticeable color change Ne doivent pas présenter de variations importantes des couleurs Die Muster dürfen keine sichtbaren Farbveränderungen aufweisen No deben presentar variaciones apreciables de color Изменения цвета должны быть незначительны 不得存在可鉴别的颜色变化	Campioni inalterati in brillantezza e colore No change in brightness or color Echantillons inchangés en brillance et couleur Glanz und Farbe der Muster unverändert Muestras inalteradas en brillo y color Образцы неизменны по яркости и цвету 亮度与色彩不变的样品
	Resistenza al Cavillo ¹ Crazing resistance ¹ Résistance aux craquelures ¹ Haarriß-Beständigkeit ¹ Resistencia al cuarteo ¹ Стойкость к образованию кракелюров ¹ 耐瑕疵 ¹	ISO 10545-11 (EN 105)	Richiesta Demand Demande Nachfrage Demanda Требование 要求	Conforme Comply with Conforme Gemäß Conforme Соответствует 符合
	Resistenza allo scivolamento Slip resistance Résistance au glissement Bestimmung der Rutschhemmenden Eigenschaft Resistencia al deslizamiento Спротивление скольжению 防滑	B.C.R.A	> 0,40	Conforme (Bianco - Avorio) Comply with Conforme Gemäß Conforme Соответствует 符合

WOOD è un prodotto di Ceramiche Gardenia Orchidea.
Per le avvertenze di installazione e per le regole e norme in materia
di pulizia e manutenzione del prodotto, si rimanda alle specifiche
contenute nel catalogo generale Gardenia Orchidea - www.gardenia.it

WOOD is a product of Ceramiche Gardenia Orchidea. For tiling instructions and details
on cleaning and maintaining the product, please refer to the information provided in
Gardenia Orchidea's general catalogue - www.gardenia.it

WOOD est un produit Ceramiche Gardenia Orchidea. Pour les conseils de pose et pour connaître
la marche à suivre en ce qui concerne le nettoyage courant et les soins d'entretien du produit,
voir le catalogue général Gardenia Orchidea - www.gardenia.it

WOOD ist ein Produkt von Ceramiche Gardenia Orchidea. Für Hinweise zur Verlegung, zu Normen
und Anweisungen für die Reinigung und Pflege, berücksichtigen Sie bitte die Angaben des
allgemeinen Katalogs von Gardenia Orchidea - www.gardenia.it

WOOD es un producto de Ceramiche Gardenia Orchidea. Para las instrucciones de instalación,
así como para las normas y reglas en materia de limpieza y mantenimiento del producto, les
remitimos a las especificaciones contenidas en el catálogo general Gardenia Orchidea -
www.gardenia.it

WOOD – это изделия компании Ceramiche Gardenia Orchidea. Вы можете ознакомиться с
инструкциями по укладке, правилами и нормами по чистке и уходу за плиткой в специальном
разделе общего каталога Gardenia Orchidea - www.gardenia.it

WOOD 是 Ceramiche Gardenia Orchidea 的产品系列。安装警告以及关于产品清洁保养方面的法律
和规则，请参阅 Gardenia Orchidea 产品总目录中的说明。 - www.gardenia.it

Direzione e coordinamento a cura di Massimo Banezzi

Catalogo: Wood

Finito di stampare a Bologna nel mese di Aprile 2011 presso Grafiche dell'Artiere s.r.l.,
Via Ramagnoli 5/2, 40010 Bentivoglio (Bologna) Italia
Edita da: Ceramiche Gardania Orchidea S.p.A., Via Canalelto 27, 41042 Spezzano di
Florano (Modena), Italia
Edizione: Aprile 2011

“La proprietà intellettuale del presente catalogo è riservata per tutti i Paesi. La traduzione, riproduzione, memorizzazione elettronica e l'adattamento totale o parziale e con qualsiasi mezzo (compresi microfilm e le copie fotostatiche) dei suoi contenuti comporta la violazione dei diritti di copyright di Ceramiche Gardania Orchidea S.p.A. I prodotti raffigurati nelle immagini del presente catalogo sono protetti secondo la normativa vigente in materia di proprietà industriale”.

- Colors may result falsified by the lithographic process.
- The colours could be altered by the lithographic printing process.
- Les couleurs peuvent résulter faussées par les procédés lithographiques.
- Durch die Lithographie können Fälschungen entstehen.
- Los colores pueden resultar falsados por los procedimientos litográficos.
- Цвета могут быть искажены вследствие литографической обработки.
- 颜色可通过平版印刷处理而改变



Via Canaletto, 27 / 41042 Spezzano di Fiorano • MO (Italy) / T +39 0536 849611 • F +39 0536 849856 / www.gardenia.it • info@gardenia.it

cod. 6002109